

CNPJ
30.178.912/0001-19

Nome do fundo
CONSTELLATION ICATU 70 PREV FUNDO DE INVESTIMENTO MULTIMERCADO

Gestor
CONSTELLATION INVESTIMENTOS E PARTICIPAÇÕES LTDA

Administrador
BNY MELLON SERVIÇOS FINANCEIROS DTVM S.A.

Custodiante
BNY MELLON BANCO S.A.

Auditor independente
KPMG AUDITORES INDEPENDENTES

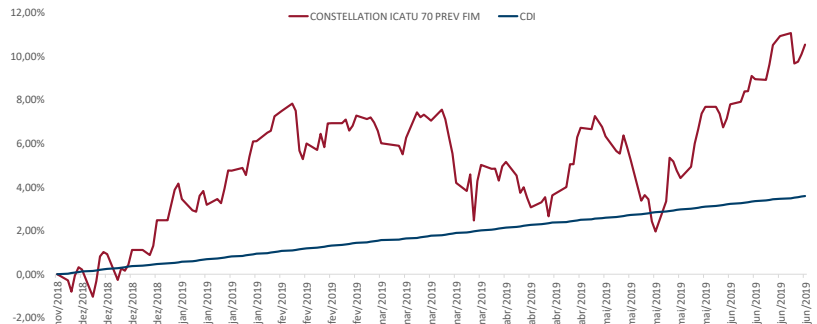
Informações do fundo
Classificação Anbima Previdência Multimercados
Classificação CVM Fundo Multimercado
Código Anbima 482935
Código ISIN BR00P0CTF009
Lançamento 30/11/2018
Benchmark CDI
Cota Fechamento
Aplicações Depósito em D+0
Cota em D+0
Cota em D+6
Resgate Liquidação em D+8
Pagamento em até D+10 (prazo dos planos)**
Taxa de administração Mínima: 1,80%
Máxima: 1,80%
Efetiva: 1,80%
Mínima: 0,00%
Máxima: 20% do que excede 100% do CDI
Efetiva: 20% do que excede 100% do CDI

Objetivo do fundo
O objetivo do FUNDO consiste em aplicar em diversas ações de mercado sem se prender a alguma estratégia específica.

Público Alvo

O FUNDO destina-se exclusivamente a receber, diretamente ou por meio dos seus Fundos de investimentos, recursos referentes às reservas técnicas de Plano Gerador de Benefício Livre – PGBL e de Vida Gerador de Benefício Livre - VGBL instituídos pela Icatu Seguros S.A, Investidor Profissional nos termos da Instrução CVM nº 539, de 13 de novembro de 2013 ("ICVM 539/13") e posteriores alterações.

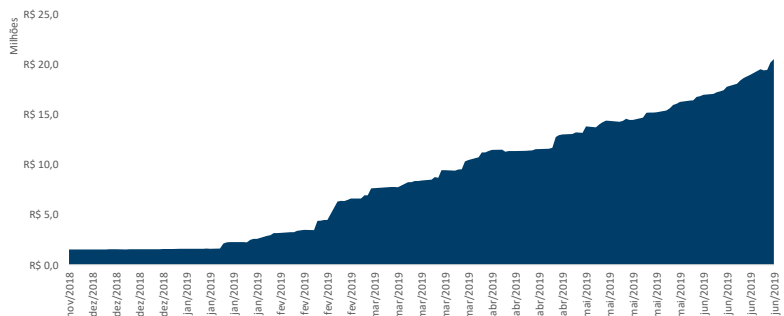
Evolução da Rentabilidade Acumulada



Rentabilidades

| | jan | fev | mar | abr | mai | jun | jul | ago | set | out | nov | dez | Ano | Acum. |
|----------------|---------|----------|----------|---------|--------|---------|-----|-----|-----|-------|-------|-------|---------|---------|
| 2015 Fundo | | | | | | | | | | | | | | |
| Benchmark %CDI | | | | | | | | | | | | | | |
| 2016 Fundo | | | | | | | | | | | | | | |
| Benchmark %CDI | | | | | | | | | | | | | | |
| 2017 Fundo | | | | | | | | | | | | | | |
| Benchmark %CDI | | | | | | | | | | | | | | |
| 2018 Fundo | | | | | | | | | | | 0,00% | 2,47% | 2,47% | 2,47% |
| Benchmark %CDI | | | | | | | | | | 0,00% | 0,49% | 0,49% | 0,49% | 0,49% |
| 2019 Fundo | 4,76% | -0,73% | -1,46% | 2,13% | 0,40% | 2,65% | | | | | | | 7,86% | 10,53% |
| Benchmark %CDI | 0,54% | 0,49% | 0,47% | 0,52% | 0,54% | 0,47% | | | | | | | 501,19% | 501,19% |
| Benchmark %CDI | 877,18% | -147,78% | -311,71% | 410,37% | 72,78% | 565,54% | | | | | | | 255,63% | 293,80% |

Evolução do Patrimônio Líquido



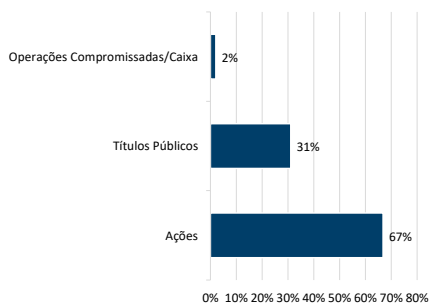
Indicadores Risco x Retorno

| Indicador | 12 meses | Desde o início |
|----------------------------|----------|----------------|
| Nº Meses <0 | - | 2 |
| Nº Meses >0 | - | 5 |
| Nº Meses <Benchmark | - | 3 |
| Nº Meses >Benchmark | - | 4 |
| Maior Rentabilidade Mensal | - | 4,76% |
| Menor Rentabilidade Mensal | - | -1,46% |
| Maximum Drawdown | - | 5,44% |
| Volatilidade Anualizada | - | 10,32% |
| Índice de Sharpe | - | 0,89 |

Rentabilidades Acumuladas

| Período | Fundo | Benchmark | %CDI |
|------------------|--------|-----------|---------|
| Últimos 3 meses | 5,25% | 1,54% | 341,30% |
| Últimos 6 meses | 7,86% | 3,07% | 255,63% |
| Últimos 12 meses | | | |
| Últimos 24 meses | | | |
| Últimos 36 meses | | | |
| Últimos 48 meses | | | |
| Últimos 60 meses | | | |
| Desde o início | 10,53% | 3,58% | 293,80% |

Composição da Carteira*



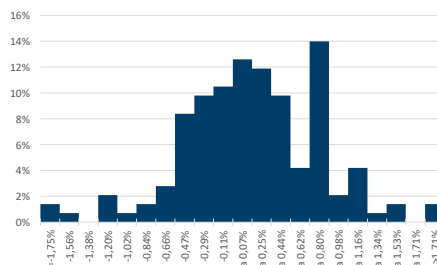
Data da carteira: jun/2019

*Número de aberturas consecutivas: 5

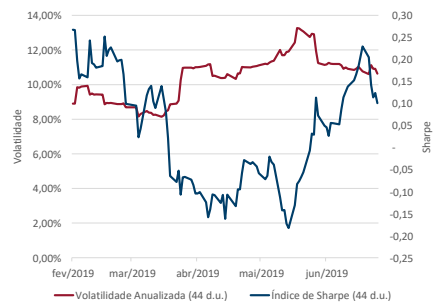
Patrimônio Líquido

| | | |
|----------------------------|-----|---------------|
| Atual | R\$ | 20.503.296,12 |
| Médio nos últimos 12 meses | | - |
| Médio desde o início | R\$ | 8.754.595,38 |


Histograma dos Retornos Diários



Evolução da Volatilidade / Índice de Sharpe*



*Índice calculado a partir da razão entre a média do retorno diário acima do cdi e a volatilidade diária.



** De acordo com as Circulares SUSEP nº 563/564 de 2017, para planos aprovados a partir de 1º de janeiro de 2018, o prazo para crédito é de até 10 (dez) dias úteis e para planos anteriores a 1º de janeiro de 2018, o prazo para crédito é até 5 (cinco) dias úteis. O crédito será efetuado pela Icatu Seguros até o prazo estipulado em norma, a contar do dia útil subsequente ao recebimento do formulário preenchido corretamente e mediante envio da documentação obrigatória solicitada. Os investimentos do Fundo estarão sujeitos a flutuações de mercado e a riscos de crédito. É importante ressaltar que apesar do cuidado e diligência da Icatu Seguros no monitoramento de riscos do Fundo, sempre existe a possibilidade de oscilações superiores às estimativas utilizadas nos sistemas de controle, podendo ocasionar distanciamentos e perdas importantes às esperadas. Desta forma, investimentos no Fundo devem ser sempre considerados como aplicações de risco, tendo em vista a possibilidade de não ser alcançado o objetivo de investimento a que o Fundo se propõe, bem como a possibilidade de perda parcial ou total dos recursos investidos. Investimentos em Fundos que podem sofrer perdas patrimoniais não são garantidos pela Instituição Administradora, pelo Gestor de Carteira nem por qualquer mecanismo de seguro ou fundo garantidor de crédito. Rentabilidade obtida no passado não representa garantia de rentabilidade futura. É recomendada a leitura cuidadosa do formulário de informações complementares e do regulamento do fundo pelo investidor ao aplicar seus recursos, podendo este ser encontrado em <http://www.cvm.gov.br/>. A rentabilidade divulgada não é líquida de impostos. A descrição da classificação ANBIMA pode ser encontrada no formulário de informações complementares. Este fundo tem menos de 12 (doze) meses. Para avaliação da performance de um fundo de investimento, é recomendável a análise de, no mínimo, 12 (doze) meses. SUPERVISÃO E FISCALIZAÇÃO: Comissão de Valores Mobiliários - CVM (Serviço de Atendimento ao Cidadão em www.cvm.gov.br/)

