



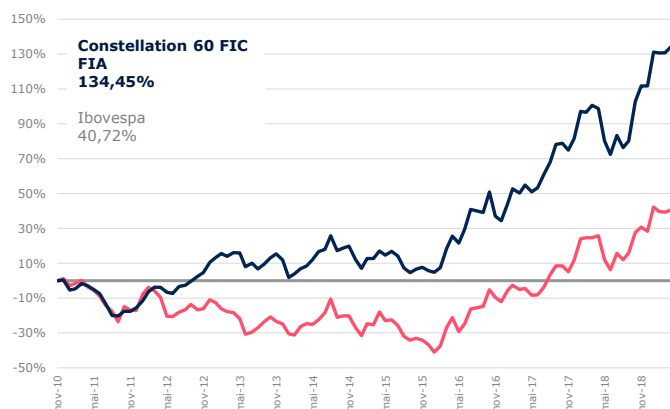
CONSTELLATION AÇÕES 60 FIC FIA

OBJETIVO DO FUNDO

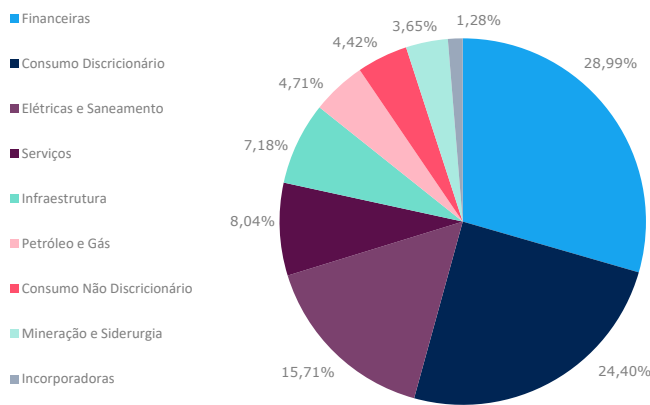
O Constellation 60 FIC FIA é um fundo de investimento que tem como objetivo obter retornos consistentes no longo prazo. O fundo mantém, no mínimo, 95% (noventa e cinco por cento) do seu patrimônio investido em cotas do Constellation Master FIA.

	JAN	FEV	MAR	ABR	MAI	JUN	JUL	AGO	SET	OUT	NOV	DEZ	FUNDO	IBOVESPA	FUNDO ACUM.	IBOV. ACUM.
2010													0,36%	0,36%	1,22%	0,36%
2011	-5,71%	0,76%	3,13%	-1,20%	-2,27%	-2,54%	-6,15%	-7,89%	-0,29%	3,43%	-0,18%	2,56%	-15,85%	-18,11%	-15,55%	-17,11%
2012	4,77%	5,77%	2,81%	-0,10%	-2,81%	-0,85%	4,36%	0,76%	2,36%	2,76%	2,18%	5,54%	30,81%	7,40%	10,47%	-10,98%
2013	2,61%	1,93%	-1,42%	1,97%	-0,21%	-6,86%	1,92%	-2,99%	2,58%	3,31%	2,01%	-3,07%	1,25%	-15,50%	11,85%	-24,77%
2014	-8,96%	2,02%	2,89%	1,37%	3,43%	4,15%	1,11%	6,62%	-6,81%	1,30%	0,87%	-6,42%	0,24%	-2,91%	12,12%	-26,96%
2015	-4,54%	5,30%	-0,04%	3,86%	-2,01%	1,84%	-2,22%	-6,06%	-2,54%	1,91%	1,02%	-1,75%	-5,69%	-13,31%	5,75%	-36,69%
2016	-0,87%	2,52%	10,25%	5,99%	-3,22%	6,60%	8,71%	-0,62%	-0,61%	8,46%	-9,21%	-1,89%	27,10%	38,93%	34,41%	-12,04%
2017	7,36%	5,81%	-1,58%	3,09%	-2,58%	1,57%	5,06%	4,34%	6,05%	0,37%	-2,20%	3,68%	34,93%	26,86%	81,36%	11,58%
2018	8,67%	-0,24%	2,05%	-0,93%	-9,33%	-4,31%	6,34%	-3,82%	2,15%	12,63%	4,33%	-0,01%	16,72%	15,03%	111,69%	28,36%
2019	9,19%	-0,23%	0,07%	1,59%									10,75%	9,63%	134,45%	40,72%

PERFORMANCE (CONSTELLATION 60 FIC FIA VS IBOVESPA - DESDE O INÍCIO)



EXPOSIÇÃO POR SETOR*



RETORNO ESTRATÉGIA** (DESDE O INÍCIO)

Retorno Anualizado	15,15%	Retorno IBOVESPA Anualizado	5,54%
Desvio Padrão Anualizado	20,80%	Desvio Padrão IBOVESPA Anualizado	27,33%

RETORNO FUNDO (DESDE O INÍCIO)

Retorno Anualizado	10,59%	Retorno IBOVESPA Anualizado	4,12%
--------------------	--------	-----------------------------	-------

INFORMAÇÕES GERAIS

Início do Fundo	22/12/2010	Público Alvo	Investidores Qualificados
Código Anbima	264611	Aplicação Mínima	R\$50.000,00
Categoria Anbima	Ações Valor/Crescimento	Movimentação Mínima	R\$5.000,00
Administrador	BNY Mellon Serviços Financeiros DTVM S/A	Saldo Mínimo	R\$5.000,00
Gestor	Constellation Investimentos e Part Ltda	Aplicações	(D+1)
Custodiante	BNY Mellon Serviços Financeiros DTVM S/A	Resgates	60º dia da solicitação
Auditor	KPMG Auditores Independentes	Pagamento do Resgate	3º dia útil da conversão das cotas
PL da estratégia Long Only***	R\$5.284.270.101	Horário para Aplicação/Resgate	Até às 14h
PL em 30/04/2019	R\$64.999.669	Taxa de Administração	2,00% a.a.
PL Médio 12 Meses	R\$58.278.760	Taxa de Administração Máxima	2,20% a.a.
PL Master	R\$855.765.653	Taxa de Performance	20% do que exceder IPCA+x% a.a., sendo o fator x definido no último dia útil de cada semestre para o semestre subsequente, utilizando a média aritmética das taxas indicativas diárias dos títulos que compõem o IMA-B 5+ nos três meses anteriores ao final do semestre

EXPOSIÇÃO

98,38%

VALOR DA COTA

30 de abril, 2019
2,34439495

NÚMERO DE POSIÇÕES

Ações
27

LIQUIDEZ DA ESTRATÉGIA (1/4 DA MÉDIA DIÁRIA)

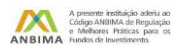
1 Dia	1 Semana	1 Mês
24,41%	61,05%	95,86%

PRINCIPAIS CONTRIBUIÇÕES POR SETOR (MÊS)

Positivas	% NAV
Consumo Discricionário	0,96%
Serviços	0,63%
Financeiras	0,57%
Negativas	% NAV
Infraestrutura	-0,34%
Mineração e Siderurgia	-0,22%
Petróleo e Gás	-0,20%

CAPITALIZAÇÃO DE MERCADO

>USD 10 bi	36,34%
>USD 1 bi <USD 10 bi	60,04%
<USD 1 bi	2,00%



Fundos de Investimento não contam com garantia do administrador do fundo, do gestor da carteira, de qualquer mecanismo de seguro ou, ainda, do Fundo Garantidor de Créditos - FGC. A rentabilidade obtida no passado não representa garantia de rentabilidade futura. É recomendada a leitura cuidadosa do prospecto e regulamento do Fundo de Investimento pelo investidor ao aplicar seus recursos. A rentabilidade divulgada não é líquida de impostos. Este fundo de cotas aplica em fundo de investimento com derivativos como parte integrante de sua política de investimento. Tais estratégias, da forma como são adotadas, podem resultar em perdas patrimoniais para seus cotistas. Para a avaliação do desempenho do fundo de investimento, é recomendável uma análise de, no mínimo, 12 (doze meses). Os fundos de ações podem estar expostos a significativa concentração em ativos de poucos emissores, com os riscos daí decorrentes. A Constellation Asset Management não comercializa e nem distribui cotas de fundos ou qualquer outro ativo financeiro.

**Todas as informações do portfólio se referem ao fundo Constellation Master FIA
***Estratégia refere-se ao Constellation FIC FIA (fundo mais antigo com essa estratégia), e **Fundo ao Constellation Institucional FIC FIA
****Todos os veículos dentro dessa estratégia possuem o mesmo portfólio